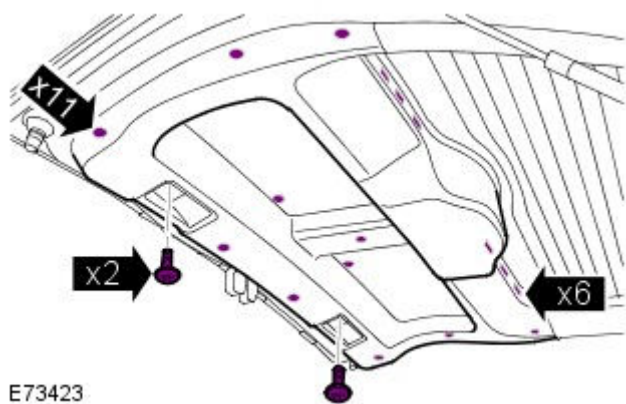


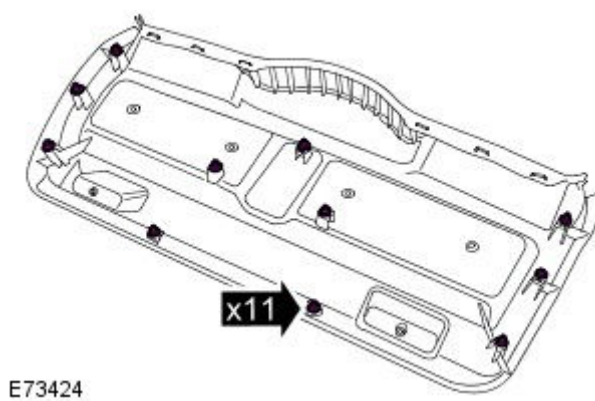
已发布: 11-五月-2011


# 车内装饰 - 提升门装饰面板 拆卸和安装

## 拆卸



1.



2.  注意: 如果卸下部件仅仅为了检修其他部位, 切勿进一步拆卸。

## 安装

1. 反向操作卸下步骤即可安装。